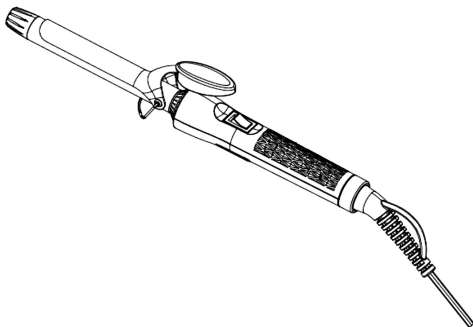




manuale d'uso e
manutenzione

Electroline



**19
mm**

Ferro

Ceramic

Ferro
rivestito in
ceramica

Ferro arricciacapelli

ELNEXTCURLIRON397G



electroline

ELNEXTCURLIRON397G

Ferro arricciacapelli



Gentile cliente:

Grazie per aver acquistato il nostro prodotto, vi chiediamo di leggere e conservare con attenzione il presente manuale di istruzioni, poiché fornisce importanti informazioni sull'uso e la manutenzione in sicurezza.

INDEX

1. Avviso
2. Descrizione del prodotto
3. Prima del primo utilizzo
4. Funzionamento
5. Pulizia e manutenzione
6. Risoluzione dei problemi
7. Specifiche tecniche
8. Smaltimento
9. Garanzia e conformità



electroline

ELNEXTCURLIRON397G

Ferro arricciacapelli



1 Avviso di sicurezza

1. Non utilizzare questa apparecchiatura se il cavo di alimentazione o la spina sono danneggiati e devono essere riparati da personale qualificato.
2. Se l'apparecchio si arresta inaspettatamente o si guasta, spegnerlo, staccare la spina e smettere immediatamente di usarlo. Per evitare pericoli, deve essere maneggiato da personale qualificato.
3. Tenere il prodotto e il cavo di alimentazione lontano da fonti di calore, oggetti appuntiti o qualsiasi altra cosa che possa causare danni.
4. Prima di collegare l'alimentazione di rete, accertarsi che l'interruttore di alimentazione del dispositivo sia spento.
5. Quando il prodotto è in uso, la superficie della piastra riscaldante genera calore. Fare attenzione ad evitare il contatto con la pelle esposta, in particolare intorno alle orecchie, al viso e al collo.
6. Fare attenzione a non toccare la piastra



electroline

ELNEXTCURLIRON397G

Ferro arricciacapelli



di riscaldamento dell'apparecchio quando questo è acceso o subito dopo essere stato spento. L'apparecchiatura deve raffreddarsi a temperatura ambiente prima di essere riposta.

7. Il dispositivo deve essere conservato in un luogo sicuro e fuori dalla portata dei bambini.
8. Prestare attenzione quando si utilizza il dispositivo in prossimità di bambini, per evitare di ferirli.
9. Questa apparecchiatura non è destinata all'uso da parte di persone (compresi i bambini) con ridotte capacità fisiche, sensoriali o mentali o con mancanza di esperienza e conoscenza, a meno che non sia stata fornita loro una supervisione.
10. Non lasciare che il liquido penetri nel dispositivo o nella spina.
11. Tenere il prodotto lontano da superfici infiammabili e non coprirlo mai con nulla (come indumenti o asciugamani) mentre è in uso.
12. Accertarsi sempre di avere le mani asciutte prima di utilizzare o regolare gli interruttori




electroline

ELNEXTCURLIRON397G

Ferro arricciacapelli



del prodotto o di toccare le spine e i collegamenti di alimentazione.

13. Non lasciare mai l'apparecchiatura senza sorveglianza dopo l'inizio del riscaldamento. Quando non viene utilizzato, dopo che il dispositivo si è raffreddato alla temperatura normale, portare l'interruttore in posizione di spegnimento, staccare la spina e scollegarlo.
14. Non avvolgere mai il cavo di alimentazione intorno al dispositivo. Non appendere il dispositivo per il cavo di alimentazione.
15. Controllare regolarmente che il cavo di alimentazione non sia danneggiato, soprattutto nel punto in cui entra nel prodotto e nella spina.
16. Non utilizzare questo prodotto in prossimità di tende o altri materiali combustibili.
17.  La superficie è calda per evitare scottature.

AVVERTENZA:

Non utilizzare questo dispositivo in prossimità di vasche da bagno, docce, bacini o altri contenitori d'acqua.



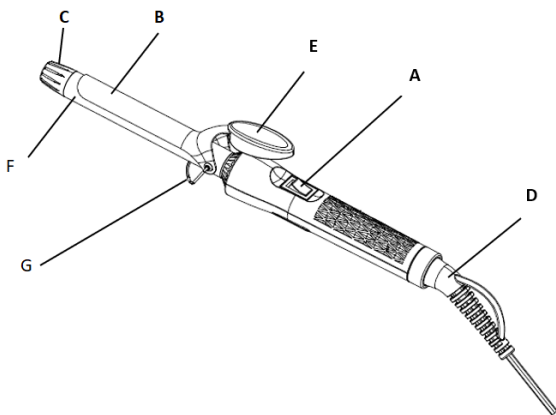
electroline

ELNEXTCURLIRON397G

Ferro arricciacapelli



2 Descrizione del prodotto



- A. Interruttore
- B. Clip
- C. Suggerimento utile
- D. Filo rotante antigroviglio

- E. Impugnatura a pollice
- F. Riscaldatore
- G. Staffa



electroline

ELNEXTCURLIRON397G

Ferro arricciacapelli



3 Prima del primo utilizzo

Leggere e seguire attentamente queste precauzioni prima di utilizzare l'apparecchiatura per la prima volta.

1. Prima di collegare il prodotto all'alimentazione, verificare che la tensione indicata sul prodotto corrisponda a quella dell'alimentazione locale; non utilizzare il prodotto se la spina, il cavo di alimentazione o il prodotto stesso sono danneggiati.
2. Se il cavo di alimentazione è danneggiato, è necessario rivolgersi a un centro di riparazione qualificato.
3. Questa apparecchiatura non deve essere utilizzata da persone prive di esperienza e conoscenza (compresi i bambini) a meno che non siano sorvegliate.
4. Non lasciare che il cavo di alimentazione entri in contatto con superfici calde.
5. Il prodotto deve essere collegato a una presa di corrente con messa a terra e accertarsi che sia inserito correttamente.



electroline

ELNEXTCURLIRON397G

Ferro arricciacapelli



6. Accertarsi sempre di avere le mani asciutte prima di utilizzare o regolare gli interruttori del prodotto o di toccare le spine e i collegamenti di alimentazione.
7. L'unità emette un certo calore. Tenere il prodotto lontano da superfici non resistenti al calore e non coprirlo mai con nulla (come indumenti o asciugamani) mentre è in uso.
8. Non utilizzare il prodotto per scopi diversi da quelli descritti nel presente manuale.



electroline

ELNEXTCURLIRON397G

Ferro arricciacapelli



4 Funzionamento

Questo prodotto è destinato esclusivamente all'uso domestico e funziona con una tensione alternata di 110-240 Volt.

1. I capelli devono essere puliti e asciugati prima di usare il ferro arricciacapelli.
2. Inserire la spina nella presa di corrente e premere l'interruttore di alimentazione su "ON". La spia si accende e l'asta di riscaldamento si riscalda rapidamente. Non lasciare mai l'arricciacapelli acceso senza sorveglianza.
3. Distribuire i capelli in modo uniforme tra l'asta riscaldante e la clip, tenerla in posa per 5-8 secondi a seconda della consistenza e della lunghezza dei capelli e far scorrere delicatamente l'arricciacapelli fino alla fine dei capelli. Per evitare l'effetto crespo alle estremità, assicurarsi che i capelli siano avvolti saldamente sotto la clip nella direzione di arricciatura desiderata.
4. Se si desidera che i capelli si arriccino verso il basso, posizionare la clip dell'arricciacapelli



electroline

ELNEXTCURLIRON397G

Ferro arricciacapelli



sulla parte superiore dei capelli. Se si desidera che i capelli si arriccino verso l'alto, posizionare la clip dell'arricciacapelli nella parte inferiore dei capelli.

5. Per ottenere ricci più stretti e corposi, arricciate una quantità minore di capelli. Se volete ricci sciolti e fluenti, arricciate più capelli.
6. Durante il processo di arricciatura, fate attenzione a non far entrare il ferro a contatto con il cuoio capelluto.
7. Dopo aver terminato l'arricciatura, premere l'interruttore di alimentazione su "OFF", la spia si spegnerà, aprire il supporto e riporlo in un luogo sicuro finché non si raffredda alla temperatura normale.
8. Per aiutare a definire i ricci, non pettinate i capelli finché non si sono raffreddati.

Attenzione:

L'asta di riscaldamento si scalda rapidamente, non toccare la pelle.



electroline

ELNEXTCURLIRON397G

Ferro arricciacapelli



5 Pulizia e manutenzione

1. Prima di procedere alla pulizia, la spina deve essere scollegata e l'unità deve essersi raffreddata.
2. Pulire l'arricciacapelli con un panno morbido e non abrasivo leggermente inumidito con acqua. Non far penetrare alcun liquido nell'impugnatura dell'arricciacapelli. Non immergere mai in acqua per la pulizia.
3. Mantenere la superficie dell'asta di riscaldamento pulita e priva di polvere, sporco e lacca.
4. Assicurarsi che l'arricciacapelli sia completamente asciutto prima di utilizzarlo nuovamente.



electroline

ELNEXTCURLIRON397G

Ferro arricciacapelli



6 Risoluzione dei problemi

Fenomeno di guasto	Motivo	Soluzione
Dispositivo non funzionante	<ol style="list-style-type: none">1. La presa di corrente è spenta2. La spina non è inserita correttamente	<ol style="list-style-type: none">1. Accendere l'interruttore della presa di corrente.2. Reinscrivere la spina



electroline

ELNEXTCURLIRON397G

Ferro arricciacapelli



7 Specifiche tecniche

Tensione/Frequenza	110-240V~50/60Hz
Tipo di riscaldatore	Riscaldatore PTC
Indicatore luminoso	Sì
Dimensione dell'asta di riscaldamento (mm)	Ø19x 125
Dimensioni (mm)	380 x 44,5 x 70
Gancio girevole	360 gradi
Lunghezza del cavo (compresa la spina)	1.8m



electroline

ELNEXTCURLIRON397G

Ferro arricciacapelli



8 Smaltimento

Trattamento di apparecchiature elettriche ed elettroniche a fine vita (applicabile nei Paesi membri dell'Unione Europea e in altri Paesi europei che gestiscono un sistema di raccolta differenziata).

Questo simbolo, apposto sul prodotto o sulla sua confezione, indica che il prodotto non deve essere trattato con i rifiuti domestici. Deve essere portato in un punto di raccolta dei rifiuti elettrici ed elettronici per essere riciclato e smaltito. Assicurando uno smaltimento appropriato di questo prodotto, contribuite anche a prevenire conseguenze potenzialmente negative per l'ambiente e la salute umana. Il riciclo dei materiali contribuisce a preservare le nostre risorse naturali. Per ulteriori informazioni sul riciclaggio di questo prodotto, contattare il comune, il centro di smaltimento locale o il negozio in cui è stato acquistato il prodotto.





electroline

ELNEXTCURLIRON397G

Ferro arricciacapelli



Ai sensi del Decreto Legislativo 14 marzo 2014, n. 49, “Attuazione della direttiva 2012/19/UE sui rifiuti di apparecchiature elettriche ed elettroniche (RAEE)”, il simbolo del cassonetto barrato sull'apparecchio o sulla sua confezione indica che il prodotto deve essere raccolto separatamente dagli altri rifiuti a fine vita. Pertanto, l'utente deve smaltire l'apparecchio a fine vita presso gli appositi punti di raccolta dei rifiuti elettronici ed elettrici o restituirlo al rivenditore al momento dell'acquisto di un nuovo apparecchio equivalente, su base individuale. Una corretta raccolta differenziata per il successivo smaltimento, il trattamento e lo smaltimento ecologico dell'apparecchio dismesso contribuisce a prevenire potenziali effetti negativi sull'ambiente e sulla salute e favorisce il riciclaggio dei materiali di cui l'apparecchio è composto. Lo smaltimento non autorizzato del prodotto da parte dell'utente può comportare l'applicazione delle sanzioni amministrative previste dalla normativa vigente.



electroline

ELNEXTCURLIRON397G

Ferro arricciacapelli



9 Garanzia e conformità

La presente Garanzia Electroline si applica solo ai prodotti Electroline acquistati per uso personale e non a quelli destinati alla rivendita.

Il prodotto Electroline è garantito in conformità ai termini e alle condizioni della presente garanzia contro i difetti di fabbricazione e di conformità per un periodo di 2 anni, che decorre dalla consegna dell'articolo, se acquistato da un rivenditore ufficiale.

La garanzia non sarà valida se il prodotto è stato aperto, in presenza di danni fisici, danni derivanti da uso improprio, modifiche, riparazioni da parte di persone non autorizzate, negligenza e nel caso in cui il prodotto sia stato utilizzato per scopi diversi da quelli per cui è stato destinato; inoltre, la garanzia legale non si applicherà se le modalità di acquisto o altre circostanze dimostrano, con ragionevole certezza,



electroline

ELNEXTCURLIRON397G

Ferro arricciacapelli



che l'acquisto stesso non è finalizzato esclusivamente al consumo privato.

Nel caso in cui il prodotto sia difettoso, è possibile restituirlo al rivenditore insieme a una descrizione del tipo di malfunzionamento, alla prova d'acquisto e a eventuali accessori.

Se il prodotto è ancora in garanzia, riceverete un prodotto sostitutivo (se disponibile) dal rivenditore.

La seguente casistica non è coperta da garanzia:

- Danni accidentali o derivanti da un uso scorretto o improprio, dal contatto con liquidi; danni causati da incidenti o eventi di forza maggiore come incendi, terremoti, inondazioni, atti vandalici, furti o altre cause esterne.



electroline

ELNEXTCURLIRON397G

Ferro arricciacapelli



- Danni estetici come graffi, ammaccature o altre rotture di parti in plastica, causati da errori di manipolazione.
- Difetti derivanti dalla normale usura del prodotto (invecchiamento del prodotto).
- Incompatibilità con altri prodotti hardware/software non elencati nei requisiti minimi di sistema.
- Accessori di consumo come batterie, coperture protettive e fusibili, che normalmente si consumano nel tempo. Sono esclusi i problemi dovuti a non conformità relative alla manodopera o ai materiali.

In nessun caso il produttore sarà responsabile di danni incidentali o consequenziali, compresa la perdita di profitti commerciali o altri danni commerciali derivanti dall'uso del prodotto.



electroline

ELNEXTCURLIRON397G

Ferro arricciacapelli



A causa della continua evoluzione tecnologica dei prodotti, i dati contenuti nel presente manuale possono subire leggere modifiche senza preavviso da parte del produttore



Made in China



electroline

ELNEXTCURLIRON397G

Curling Iron



Dear Customer:

Thank you very much for purchasing our product, we kindly ask you to read and save this instruction manual carefully as it provides important information about safe use and maintenance.

INDEX

1. Safety warning
2. Product description
3. Before first use
4. Operation
5. Cleaning and Maintenance
6. Troubleshooting
7. Technical specifications
8. Disposal
9. Warranty and Compliance



electroline

ELNEXTCURLIRON397G

Curling Iron



1 Safety warning

- 1) Do not use this equipment if the power cord or plug is damaged and must be repaired by qualified personnel.
- 2) If the equipment stops unexpectedly or malfunctions, turn off the power, unplug the power plug and stop using it immediately. To avoid danger, it must be handled by qualified personnel.
- 3) Keep the product and power cord away from heat, sharp objects, or anything that could cause damage.
- 4) Before connecting mains power, make sure the device's power switch is turned off.
- 5) When this product is in use, the surface of the heating plate will generate heat. Please be careful to avoid contact with exposed skin, especially around the ears, face, and neck.
- 6) Care should be taken not to touch the device's heating plate when the device is on or just after it has been switched off. The equipment needs to cool to room temperature before being put away.



electroline

ELNEXTCURLIRON397G

Curling Iron



- 7) The device should be stored in a safe place out of the reach of children.
- 8) Be careful when using the device near children, so as not to injure them.
- 9) This equipment is not intended for use by anyone (including children) with reduced physical, sensory, or mental capabilities or lack of experience and knowledge unless they have been given supervision.
- 10) Never allow liquid to get into the device or plug.
- 11) Keep the product away from flammable surfaces and never cover the product with anything (such as clothing or towels) while it is in use.
- 12) Always make sure your hands are dry before using or adjusting any switches on the product or touching plugs and power connections.
- 13) Never leave equipment unsupervised after it begins to heat up. When not in use, after the device has cooled to normal temperature, please turn the switch to the off position, unplug the power plug, and disconnect it.




electroline

ELNEXTCURLIRON397G

Curling Iron



- 14) Never wrap the power cord around the device. Do not hang the device by its power cord.
- 15) Check the power cord regularly for damage, especially where it enters the product and plug.
- 16) Do not use this product near curtains or other combustible materials
- 17)  The surface is hot to prevent burns.

WARNING:

Do not use this device near a bathtub, shower, basin, or other container of water

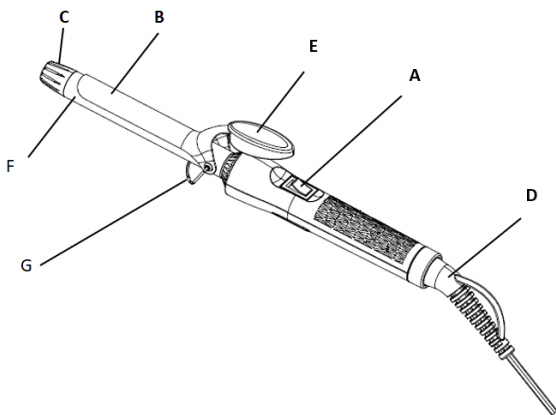


electroline

ELNEXTCURLIRON397G Curling Iron



2 Product description



- | | | | |
|----|---------------------------|----|--------------|
| A. | Switch | E. | Thumb handle |
| B. | Clip | F. | Heater |
| C. | Cool tip | G. | Bracket |
| D. | Tangle-free rotating wire | | |



electroline

ELNEXTCURLIRON397G

Curling Iron



3 Before first use

Please read and follow these precautions carefully before using this equipment for the first time.

- 1) Before connecting the product to the power supply, please check whether the voltage marked on the product matches the local power supply voltage; do not use this product if the plug, power cord or product itself is damaged.
- 2) If the power cord is damaged, it must be handled by a qualified repair center.
- 3) This equipment is not to be operated by persons lacking experience and knowledge (including children) unless they are supervised.
- 4) Do not allow the power cord to come into contact with hot surfaces
- 5) The product must be plugged into a grounded outlet and be sure it is plugged in correctly.



electroline

ELNEXTCURLIRON397G

Curling Iron



- 6) Always make sure your hands are dry before using or adjusting any switches on the product or touching plugs and power connections.
- 7) The unit will give off some heat. Keep the product away from non-heat-resistant surfaces and never cover the product with anything (such as clothing or towels) while it is in use.
- 8) Do not use this product for any purpose other than that described in this manual.



electroline

ELNEXTCURLIRON397G

Curling Iron



4 Operation

This product is for home use only and operates on 110-240 Volts AC power.

- 1) Hair should be clean and blow-dried before using a curling iron.
- 2) Insert the plug into the power socket and press the power switch to "ON". The indicator light will light up and the heating rod will heat up quickly. Never leave a curling iron heated unsupervised.
- 3) Distribute the hair evenly between the heating rod and the clip, hold it for 5 to 8 seconds according to the texture and length of the hair, and gently slide the curling iron to the end of the hair. To avoid frizzing at the ends, make sure the hair is securely wrapped under the clip in the desired curl direction.
- 4) If you want your hair to curl downward, place the clip of the curling iron on the upper part of your hair. If you want your hair to curl upwards, place the curling iron's clip at the lower part of the hair.



electroline

ELNEXTCURLIRON397G

Curling Iron



- 5) For tighter, bouncier curls, curl a smaller amount of hair. If you want loose, free-flowing curls, curl more hair.
- 6) During the curling process, be careful not to let the curling iron come into contact with your scalp.
- 7) After finishing curling, please press the power switch to “OFF”, the indicator light will go out, open the stand, and place it in a safe place until it cools down to normal temperature.
- 8) To help define curls, do not comb your hair until it has cooled.

Warning:

The heating rod will get hot quickly, please do not touch your skin.



electroline

ELNEXTCURLIRON397G

Curling Iron



5 Cleaning and Maintenance

- 1) The power plug must be unplugged, and the unit has cooled down before cleaning.
- 2) Clean the curling iron with a soft, non-abrasive damp cloth lightly dampened with water. Do not let any liquid get into the curling iron handle. Never immerse in water for cleaning.
- 3) Keep the surface of the heating rod clean and free of dust, dirt, and hairspray.
- 4) Make sure the curling iron is completely dry before using it again.



electroline

ELNEXTCURLIRON397G

Curling Iron



6 Troubleshooting

Fault phenomenon	Reason	Solution
Device not working	<ol style="list-style-type: none">1. The power outlet is turned off2. The plug is not inserted properly	<ol style="list-style-type: none">1. Turn on the power outlet switch.2. Re-insert the plug



electroline

ELNEXTCURLIRON397G

Curling Iron



7 Technical specifications

Voltage/Frequency	110-240V~50/60Hz
Heater Type	PTC Heater
Indicator Light	Yes
Heating Rod Size (mm)	Ø19 x 125
Dimensions (mm)	380 x 44.5 x 70
Swivel Hook	360 degrees
Cable Length (include plug)	1.8m



electroline

ELNEXTCURLIRON397G

Curling Iron



8 Disposal

Processing of electric and electronic equipment at the end of their service life (applicable in member countries of the European Union and other European countries operating a selective waste collection system).

This symbol, affixed to the product or its packaging, indicates that the product must not be processed with household waste. It must be brought to an electric and electronic waste collection point for recycling and disposal. By ensuring the appropriate disposal of this product you also help in preventing potentially negative consequences for the environment and human health. The recycling of materials helps preserve our natural resources. For further information regarding the recycling of this product, please contact your municipality, local waste disposal centre or the store where the product was purchased.





electroline

ELNEXTCURLIRON397G

Curling Iron



In accordance with Legislative Decree of March 14, 2014, No. 49, “Implementation of Directive 2012/19/EU on Waste Electrical and Electronic Equipment (WEEE)” the crossed-out wheeled bin symbol on the appliance or its packaging indicates that the product must be collected separately from other waste at the end of its life. Therefore, the user should dispose of the end-of-life appliance at the appropriate collection points for electronic and electrical waste or return it to the retailer when purchasing a new equivalent appliance, on a one-to-one basis. Proper separate collection for the subsequent disposal, treatment, and environmentally friendly disposal of the discarded appliance helps to prevent potential negative effects on the environment and health and promotes the recycling of the materials the appliance is composed of. Unauthorized disposal of the product by the user may result in the application of administrative sanctions provided by current regulations.



electroline

ELNEXTCURLIRON397G

Curling Iron



9 Warranty and Compliance

This Electroline Warranty applies only to Electroline products purchased for personal use and not those intended for resale.

Your Electroline product is warranted in accordance with the terms and conditions of this warranty against defects in workmanship and conformity for a period of a 2 years, and that period begins upon delivery of the item, if purchased from an official dealer.

The warranty will not be valid if the product has been opened, in the presence of physical damage, damage resulting from incorrect use, modifications, repairs by unauthorized persons, negligence and in the event that the product has been used for purposes other than those for which it was intended; furthermore, the legal guarantee will not apply if the purchase methods or other circumstances demonstrate, with reasonable



electroline

ELNEXTCURLIRON397G

Curling Iron



certainty, that the purchase itself is not exclusively aimed at private consumption .

In the event that the product is defective, it can be returned to the retailer along with a description of the type of malfunction, proof of purchase, and any accessories.

If the product is still under warranty, you will receive a replacement product (if available) from the dealer.

These are not covered by the warranty:

- Accidental damage or damage resulting from incorrect or improper use, contact with liquids; damage caused by accidents or force majeure events such as fire, earthquake, flood, vandalism, theft or other external cause.
- Cosmetic damage such as scratches, dents, or other breakage of plastic parts, caused



electroline

ELNEXTCURLIRON397G

Curling Iron



by handling errors.

- Defects resulting from normal product wear and tear (product aging).
- Incompatibility with other hardware/software products not listed in the minimum system requirements.
- Consumable accessories such as batteries, protective covers, and fuses, which normally wear out over time. Problems due to noncompliance related to labour or materials are excluded.

In no event shall the manufacturer be liable for incidental or consequential damages, including any loss of business profits or other commercial damages resulting from the use of the product.



electroline

ELNEXTCURLIRON397G

Curling Iron



Due to the rapidly evolving nature of our products, the content of this manual may be subject to change without prior notice.



Made in China



electroline

Manufactured and imported by Exertis Supply Chain Services Limited.
Unit 21 Fonthill Business Park, Clondalkin. Dublin 22, D22 FR82,
Dublin, Ireland

Prodotto e importato da Exertis Supply Chain Services Limited.
Unità 21 Fonthill Business Park, Clondalkin. Dublin 22, D22 FR82,
Dublino, Irlanda

“Electroline” used under license from Unieuro

“Electroline”, marchio utilizzato su licenza Unieuro