



ventilatore a torre
VTRE308T



Importato da UNIEURO S.p.A. via Schiaparelli 31 - 47122 Forlì (FC)

Gentile Cliente,

la ringraziamo molto per aver acquistato un nostro prodotto.

Le chiediamo gentilmente di leggere con attenzione e di conservare questo manuale d'istruzione in quanto fornisce importanti indicazioni riguardanti la sicurezza d'uso e di manutenzione.

AVVERTENZE GENERALI

1. Conservate con cura il presente manuale e leggetene attentamente le avvertenze: forniscono importanti indicazioni riguardanti la sicurezza e l'uso dell'apparecchio.
2. Questo apparecchio non deve essere maneggiato e/o utilizzato da bambini di età inferiore ad 8 anni e/o persone con ridotte capacità fisiche, sensoriali e cognitive, a meno che non siano supervisionati e/o adeguatamente istruiti, in merito alle modalità d'uso, da una persona responsabile per la loro sicurezza e consapevoli di tutti i possibili rischi inerenti. Tenere l'apparecchio ed il suo cavo di alimentazione fuori dalla portata di bambini di età inferiore ad 8 anni ed evitare che giochino con l'apparecchio. La pulizia e la manutenzione, destinata ed essere effettuata dall'utilizzatore, non deve essere effettuata da bambini senza sorveglianza.
3. Questo apparecchio dovrà essere destinato solo all'uso per il quale è stato espressamente concepito; qualsiasi impiego non conforme alle indicazioni contenute nel presente manuale è da considerarsi improprio e pericoloso. Il produttore non può essere ritenuto responsabile per eventuali danni derivanti da utilizzo improprio e/o irragionevole.
4. Questo apparecchio NON è idoneo per impiego in ambienti con atmosfere esplosive (con presenza di sostanze infiammabili sotto forma di gas, vapore, nebbia o polvere, in condizioni atmosferiche in cui, dopo l'accensione, la combustione si propaga nell'aria).
5. Gli elementi dell'imballaggio (sacchetti in plastica, polistirolo espanso, etc.) NON devono essere lasciati alla portata di bambini o incapaci in quanto rappresentano potenziali fonti di pericolo.
6. L'installazione/assemblaggio del dispositivo dovrà essere effettuata/o secondo le prescrizioni del costruttore. Una errata procedura può causare

danni a persone, animali o cose, per i quali il costruttore non può essere ritenuto responsabile.

7. Posizionare ed utilizzare l'apparecchio su un piano d'appoggio orizzontale, stabile e che possa reggerne il peso.
8. Prima di utilizzare l'apparecchio verificarne visivamente l'integrità. In caso di dubbi rivolgersi a personale qualificato per eventuali riparazioni.
9. Se il cavo di alimentazione è danneggiato, esso deve essere sostituito dal costruttore o dal suo servizio assistenza tecnica o comunque da una persona con qualifica simile, in modo da prevenire ogni rischio.
10. Prima di alimentare l'apparecchio accertarsi che i dati di allacciamento (tensione, frequenza e protezione), indicati sulla targhetta dati, siano conformi a quelli della rete elettrica onde evitare danni. In caso di dubbi rivolgersi a un elettricista qualificato.
11. Verificare che l'impianto elettrico utilizzato per l'alimentazione sia dotato delle adeguate protezioni a norma delle leggi in vigore.
12. NON alimentare l'apparecchio mediante prese multiple, adattatori o prolunghe.
13. L'apparecchio NON deve essere acceso mediante temporizzatori esterni e/o altri dispositivi di controllo remoto non espressamente previsti dal presente manuale.
14. NON utilizzare né conservare il dispositivo in prossimità di fonti di calore localizzate (caloriferi, stufe etc.).
15. NON immergere l'apparecchio in acqua o altri liquidi; in caso di caduta accidentale in acqua NON cercare di recuperarlo ma innanzitutto scollegarlo immediatamente dalla presa di alimentazione.
16. Utilizzando l'apparecchio per la prima volta, assicurarsi di aver tolto ogni etichetta o foglio di protezione che ne impedisca il corretto funzionamento.
17. Collegare e scollegare il cavo di alimentazione con le mani asciutte e reggendolo saldamente.
18. Prima di collegare/scollegare l'apparecchio alla/dalla rete elettrica, assicurarsi che il comando di avviamento dell'apparecchio, se presente, sia in posizione di spento.
19. Assicurarsi che il ventilatore sia scollegato dalla rete di alimentazione prima di togliere le griglie di protezione (qualora sia previsto dalle istruzioni di

- assemblaggio).
20. Svolgere sempre totalmente il cavo di alimentazione onde evitare surriscaldamenti, evitare in ogni caso di tenderlo (non tirarlo, strattolarlo, né utilizzarlo per trascinare il dispositivo cui è collegato).
 21. Evitare di posizionare il cavo di alimentazione su superfici abrasive o taglienti o in posizioni dove può essere facilmente danneggiato.
 22. NON ostruire né totalmente né parzialmente le prese d'aria (se presenti) né inserirvi oggetti all'interno.
 23. Durante il funzionamento, non toccare il dispositivo con parti del corpo bagnate o umide, indossare sempre calzature con suola in gomma.
 24. L'apparecchio deve essere tenuto a distanza di sicurezza da qualsiasi oggetto e/o sostanza infiammabile o potenzialmente esplosiva.
 25. In caso di funzionamento anomalo o di anomalie durante il funzionamento spegnere subito l'apparecchio, scollegarlo dall'alimentazione e rivolgersi a personale professionalmente qualificato per le opportune riparazioni. Evitare in ogni caso di effettuare operazioni non previste dal presente manuale d'uso (come smontare l'apparecchio e/o manometterlo).
 26. Ricordarsi di scollegare sempre il cavo di alimentazione del dispositivo per periodi di inutilizzo prolungati, prima di riporlo e/o prima di effettuarvi qualsiasi operazione di pulizia o manutenzione.
 27. Conservare e utilizzare l'apparecchio esclusivamente in ambienti interni o in ogni caso protetto da agenti atmosferici come pioggia, irraggiamento diretto del sole o polvere. L'apparecchio non è progettato per l'uso o la conservazione in esterno.
 28. Allorché si decida di non utilizzare più l'apparecchio, si raccomanda di rendere innocue quelle parti che possono costituire un pericolo per le persone o di smaltirle compatibilmente con le normative vigenti in merito.
 29. Posizionare l'apparecchio ad una adeguata distanza da oggetti o pareti circostanti in modo tale che il suo funzionamento non possa essere causa di danni accidentali.
 30. NON installare od utilizzare il dispositivo in prossimità di tende o tessuti liberi.
 31. NON appendere il ventilatore ad una parete od al soffitto salvo tale modalità

di installazione non sia espressamente prevista e spiegata nel presente manuale.

32. NON coprire in alcun modo il dispositivo durante il funzionamento.
33. NON inserire oggetti o parti del corpo nella griglia di protezione della ventola.
34. NON lasciare l'apparecchio incustodito per lunghi periodi durante il funzionamento.
35. NON rimanere esposti per lunghi periodi al flusso d'aria generato dal dispositivo in funzione, può provocare danni alla salute.
36. Se il ventilatore deve essere immagazzinato per lungo tempo e non usato regolarmente, riporre il ventilatore nel suo imballo originale e metterlo in un luogo secco ed asciutto. Quando lo si usa per la prima volta dopo un lungo periodo di inutilizzo, controllare che il ventilatore sia pulito e che le pale del motore girino liberamente (a dispositivo non alimentato) senza alcun freno.
37. L'apparecchio è previsto per impiego in ambienti con temperatura NON superiore a 40°C.




Apparecchio conforme alle Direttive:

- **LVD** (Low Voltage Directive)
- **EMC** (ElectroMagnetic Compatibility)
- **RoHS** (Restriction of Hazardous Substances)
- **ErP** (Energy Related Products)

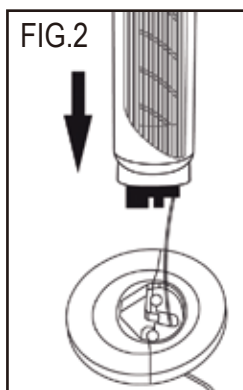
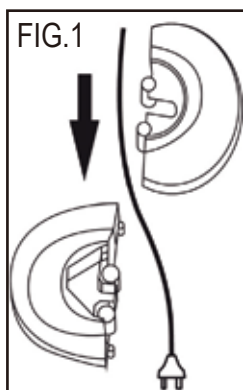
Fabbricati in Cina

NOME DELLE PARTI



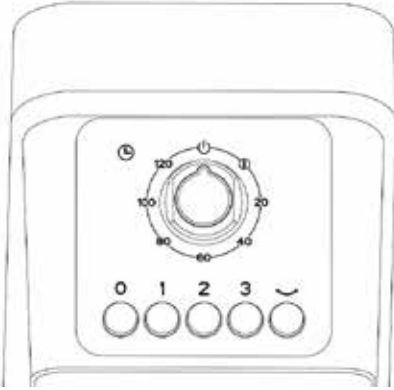
ASSEMBLAGGIO

1. Svitare le 2 viti con la testa in plastica dal fondo del corpo principale
2. Unire i 2 pezzi della base facendo passare il cavo di alimentazione del corpo principale al centro come mostrato in fig 1.
3. Posizionare il corpo principale sulla base come mostrato in fig. 2 e fissare il corpo principale alla base con le 2 viti in plastica svitate precedentemente.



FUNZIONAMENTO

1. Posizionare il ventilatore su una superficie piana ed inserire la spina del ventilatore in una presa di corrente.
2. Selezionare la funzione desiderata premendo i tasti posizionati sul pannello comandi:





- 0=spento
- 1=velocità minima
- 2=velocità media
- 3=velocità massima

Premere il pulsante con la freccia (↔) per attivare l'oscillazione automatica da destra a sinistra. Per disattivare la funzione oscillante premere il tasto 0 (spento).

UTILIZZO DEL TIMER

Il ventilatore è dotato di timer che permette di impostare lo spegnimento differito del ventilatore, in un intervallo tra 20 e 120 minuti. Per attivare questa funzione, ruotare la manopola del timer posizionata sul pannello comandi secondo il tempo di funzionamento prescelto (20-40-60-80-100-120 minuti).

Per disattivare questa funzione posizionare la manopola sul simbolo .

ATTENZIONE: quando la manopola è in posizione  il ventilatore è spento e non funziona neanche se si premono i pulsanti delle velocità.

MANUTENZIONE

Prima di eseguire le normali operazioni di pulizia spegnere il ventilatore e scollegarlo dalla rete di alimentazione elettrica. **NON SMONTARE** il ventilatore: questo ventilatore non è smontabile. Per la pulizia esterna utilizzare un panno soffice ed asciutto. **NON** immergere il ventilatore in acqua, nè spruzzarlo con liquidi di alcun tipo. **NON** utilizzare solventi o altri prodotti chimici per la pulizia. Quando non utilizzato, dopo la pulizia conservare il ventilatore in un luogo asciutto.

DATI TECNICI

Alimentazione: 220-240V ~ 50 Hz

Consumo nominale: 50W

GARANZIA

La garanzia è valida per 2 anni dalla data di acquisto. Dalla garanzia sono esclusi i danni che si dovessero verificare per incuria od errato uso dell'apparecchio. In tal caso la riparazione verrà addebitata al costo.


ATTENZIONE! Conservate lo scontrino fiscale o la fattura comprovante la data di acquisto. La durata dell'apparecchio e la sua affidabilità saranno più efficienti se verrà usato secondo le istruzioni.

I diritti di garanzia rispondono alla Direttiva 1999/44/CE.

Decreto legislativo N. 24 del 02/02/2002

SMALTIMENTO



Il simbolo  sul prodotto indica che al termine della sua vita di funzionamento, l'apparecchio, non deve essere trattato come un normale rifiuto ma, essendo un rifiuto speciale, deve essere demolito nelle apposite aree di ricupero e smaltimento come previsto dalla Direttiva Comunitaria 2012/19/UE (RAEE). Provvedendo a smaltire questo prodotto in modo appropriato, si contribuisce ad evitare probabili conseguenze negative per l'ambiente e per la salute dell'uomo dovute alla presenza nel prodotto di sostanze potenzialmente pericolose.

A causa della continua evoluzione tecnologica dei prodotti, i dati contenuti nel presente manuale possono subire lievi variazioni senza obbligo di preavviso da parte del produttore.