



termocoperta scaldaletto

BHES2 150X80 cm

BHEM2 160X140 cm



Importato da: UNIEURO S.p.A. via Schiaparelli 31, 47122 Forlì

Gentile Cliente,

la ringraziamo molto per aver acquistato un nostro prodotto. Le chiediamo gentilmente di leggere con attenzione e di conservare questo manuale d'istruzione in quanto fornisce importanti indicazioni riguardanti la sicurezza d'uso e di manutenzione. Per ulteriori informazioni può rivolgersi al suo Rivenditore.

AVVERTENZE GENERALI

1. Questo manuale costituisce parte integrante dell'apparecchio, occorre conservarlo integro e a portata di mano per tutto il ciclo di vita del medesimo. Prima di utilizzare l'apparecchio, leggere attentamente questo libretto di istruzioni: contiene informazioni importanti sul montaggio, la sicurezza, l'uso e la manutenzione. In questo modo ci si protegge e si evitano danni all'apparecchio. Il costruttore non può essere ritenuto responsabile per danni causati dall'inosservanza delle indicazioni contenute nel presente documento e/o da un suo uso improprio.
2. Questo apparecchio non deve essere maneggiato e/o utilizzato da bambini di età inferiore ad 8 anni e/o persone con ridotte capacità fisiche, sensoriali e cognitive, a meno che non siano supervisionati e/o adeguatamente istruiti, in merito alle modalità d'uso, da una persona responsabile per la loro sicurezza e consapevoli di tutti i possibili rischi inerenti. Tenere l'apparecchio ed il suo cavo di alimentazione fuori dalla portata di bambini di età inferiore ad 8 anni ed evitare che giochino con l'apparecchio. La pulizia e la manutenzione, destinata ed essere effettuata dall'utilizzatore, non deve essere effettuata da bambini senza sorveglianza.
3. I bambini di età compresa tra i 3 e gli 8 anni possono eventualmente solo accendere/spegnere l'apparecchio purché sia stato posto o installato nella sua normale posizione di funzionamento e che essi ricevano sorveglianza o istruzioni riguardanti l'utilizzo dell'apparecchio in sicurezza e ne capiscano i pericoli. I bambini di età compresa tra i 3 e gli 8 anni non devono inserire la spina, regolare o pulire l'apparecchio né eseguire la manutenzione a cura dell'utilizzatore.
4. I bambini di età inferiore ai 3 anni devono essere tenuti a distanza dall'apparecchio se non continuamente sorvegliati.
5. Gli elementi dell'imballaggio (sacchetti in plastica, polistirolo, punti metallici ecc.) non devono essere lasciati alla portata dei bambini in quanto possibili fonti di

pericolo.

6. Questo apparecchio è predisposto per l'impiego domestico, non per uso professionale e/o commerciale e non è destinato all'impiego in ambienti esterni. Evitare in ogni caso l'esposizione ad agenti atmosferici.
7. Prima di utilizzare l'apparecchio verificarne visivamente l'integrità. In caso di dubbi rivolgersi a personale qualificato per eventuali riparazioni.
8. Se il cavo di alimentazione è danneggiato, esso deve essere sostituito dal costruttore o dal suo servizio assistenza tecnica o comunque da una persona con qualifica simile, in modo da prevenire ogni rischio.
9. Prima di alimentare l'apparecchio accertarsi che la rete elettrica sia conforme ai dati di targa dell'apparecchio (tensione e frequenza) e che la linea elettrica abbia portata sufficiente a supportare il carico (potenza elettrica) previsto.
10. Non alimentare l'apparecchio tramite prese multiple, adattatori o prolunghe e non accenderlo mediante temporizzatori esterni e/o altri dispositivi di controllo remoto, se non espressamente previsti dal presente manuale.
11. Collegare e scollegare il cavo di alimentazione con le mani asciutte e reggendolo saldamente. Non tirare il cavo di alimentazione o l'apparecchio stesso per staccare la spina dalla presa di corrente.
12. Svolgere totalmente il cavo di alimentazione onde evitare surriscaldamenti, evitare in ogni caso di tenderlo (non tirarlo, strattarlo, né utilizzarlo per trascinare il dispositivo cui è collegato).
13. Posizionare l'apparecchio come da indicazioni del presente manuale ed in modo tale che la sua posizione sia stabile.
14. Utilizzando l'apparecchio per la prima volta, assicurarsi di aver tolto ogni etichetta o foglio di protezione che ne impedisca il corretto funzionamento.
15. Evitare che l'apparecchio entri in contatto diretto con acqua, altri liquidi o spray; in caso di contatto accidentale scollegarlo immediatamente dalla presa di alimentazione. Per la pulizia e manutenzione fare riferimento all'apposito paragrafo in questo manuale.
16. Non toccare l'apparecchio con parti del corpo umide o bagnate, indossare comunque calzature con suola elettricamente isolante.
17. L'apparecchio deve essere tenuto a distanza di sicurezza da qualsiasi oggetto e/o sostanza infiammabile e/o potenzialmente esplosiva.

18. Non ostruire né totalmente né parzialmente prese d'aria o fessure né inserirvi oggetti all'interno.
19. In caso di malfunzionamento, spegnere l'apparecchio, scollegarlo dall'alimentazione e rivolgersi ad un tecnico qualificato per le opportune riparazioni. In qualsiasi caso non effettuare operazioni non previste dal presente manuale d'uso (come smontare l'apparecchio, deformarlo e/o manometterlo).
20. Assicurarsi che il cavo di alimentazione non sia soggetto a schiacciamento o surriscaldamento da parti di sorgenti di calore esterne, in quanto potrebbe risultarne danneggiato e compromettere la sicurezza: Pericolo di shock elettrico.
21. Tenere l'apparecchio lontano da sostanze chimiche, olio, medicinali e in generale sostanze di cui non si conosca l'interazione con i materiali dell'apparecchio e/o che potrebbero danneggiarlo.
22. Disinserire sempre la spina dall'alimentazione elettrica per periodi di inutilizzo prolungati, prima di riporlo e/o prima di effettuarvi qualsiasi operazione di pulizia o manutenzione.
23. Conservare e utilizzare l'apparecchio esclusivamente in ambienti interni o in ogni caso protetto da agenti atmosferici come pioggia, irraggiamento diretto del sole o polvere.
24. Allorché si decida di non utilizzare più l'apparecchio, si raccomanda di rendere innocue quelle parti che possono costituire un pericolo per le persone o di smaltirle compatibilmente con le normative vigenti.

AVVERTENZE PER L'UTILIZZO SICURO

1. Questo apparecchio dovrà essere destinato solo all'uso per il quale è stato espressamente costruito e cioè come termocoperta o scaldaletto. Il costruttore non può essere considerato responsabile per eventuali danni derivati da usi impropri od errati.
2. Non usare l'apparecchio in luoghi con alte temperature e alta umidità. Potrebbe verificarsi un malfunzionamento.
3. Non utilizzare l'apparecchio nelle immediate vicinanze di vasche da bagno, docce, piscine, o in generale recipienti (come lavandini) contenenti liquidi, comunque tenerlo a distanza tale da non poter essere toccato con le mani da persone che si trovino immerse, totalmente o in parte, nei suddetti ambienti.

4. Se si utilizza l'apparecchio in locali da bagno, è necessario scollegarlo dall'alimentazione dopo l'uso perché la vicinanza con l'acqua può rappresentare un pericolo anche quando è spento.
5. Non posizionare il regolatore di calore in posizione accidentalmente accessibile quando questo si trova nel letto, evitare di metterlo sotto il cuscino e/o fra lenzuola o coperte quando è collegato.
6. Non utilizzare il prodotto su un letto con materasso ad acqua o regolabile in quanto il cavo o la termocoperta potrebbero rimanere bloccati.
7. Questa non è una normale coperta e non deve per nessun motivo essere rimboccata.
8. La termocoperta deve essere utilizzata totalmente stesa e non piegata.
9. Questo apparecchio non è designato per uso medico negli ospedali.
10. Si raccomanda che i portatori di pacemaker non utilizzino l'apparecchio per tutta la notte.
11. Si consiglia di utilizzare il prodotto solo per preriscaldare il letto: in tal caso esso deve essere spento e disconnesso dall'alimentazione elettrica prima di coricarsi.
12. Non utilizzare il dispositivo per asciugare indumenti o teli da bagno (o simili).
13. Non utilizzare l'apparecchio per scaldare animali.
14. Non applicare sostanze infiammabili sulle superfici calde dei dispositivi scaldanti.
15. Non inserire per nessun motivo aghi e/o spilli nella termocoperta (i cavi all'interno potrebbero danneggiarsi).
16. Utilizzare esclusivamente gli accessori forniti con il prodotto.
17. Non utilizzare con persone insensibili al calore o molto vulnerabili, che sono incapaci a reagire al surriscaldamento.
18. Esaminare frequentemente il prodotto per verificare eventuali segni di usura o deterioramento. In presenza di tali segni non utilizzare l'apparecchio e rivolgersi ad un centro di assistenza tecnica autorizzato.
19. Prima di riporre la termocoperta e/o piegarla per riporla, assicurarsi che si sia raffreddata.
20. Non piegare la termocoperta posizionando oggetti sopra di essa mentre la si ripone per inutilizzo.

Fabbricati in Cina

A causa della continua evoluzione tecnologica dei prodotti, i dati contenuti nel presente manuale possono subire lievi variazioni senza obbligo di preavviso da parte del produttore.

IMPORTANTE:

Per evitare surriscaldamenti si raccomanda di svolgere per tutta la sua lunghezza il cavo di alimentazione.

Verificate che la portata elettrica dell'impianto e delle prese di corrente siano adeguate alla potenza massima dell'apparecchio indicata in targa. In caso di dubbio rivolgetevi ad una persona professionalmente qualificata.

Non lasciate l'apparecchio inutilmente inserito. Quando non viene utilizzato, accertatevi che sia spento e togliete la spina dalla rete di alimentazione.

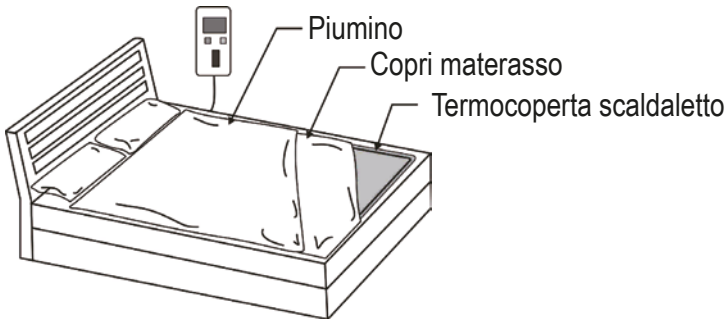
Il cavo di alimentazione di questo apparecchio non deve essere sostituito dall'utente. In caso di danneggiamento del cavo, o per la sua sostituzione, rivolgersi esclusivamente a personale specializzato.

Non utilizzare l'apparecchio immediatamente sotto una presa di corrente fissa.

Non usate questo apparecchio in serie con un dispositivo di controllo termico, o un dispositivo di controllo programmabile, o un temporizzatore, o un altro dispositivo che accende automaticamente l'apparecchio; potrebbero verificarsi rischi di incendi quando l'apparecchio viene coperto o posizionato in maniera scorretta.

POSIZIONAMENTO DELLA TERMOCOPERTA

- La termocoperta scaldaletto deve essere posizionata tra il materasso e il primo lenzuolo.
- Non mettere l'apparecchio sotto al cuscino.
- Le persone non devono stare a contatto diretto con la termocoperta.
- La parte della termocoperta con la presa deve appoggiare sul materasso.



FUNZIONAMENTO

- Utilizzare solamente la termocoperta usando il regolatore di calore fornito in dotazione.
- Inserire la presa del regolatore nella presa situata sulla termocoperta.
- Per il modello matrimoniale occorre ripetere il collegamento da entrambe le parti

1. Inserire la spina del regolatore di comando nella presa di corrente a muro.
2. 30/60 minuti prima di andare a riposare nel letto, accendere la termocoperta mettendo sul numero 2 (massima potenza) il tasto del regolatore di comando (se l'ambiente è particolarmente freddo attivare l'accensione anche 2 o 3 ore prima).
3. Trascorso questo tempo, il letto sarà caldo e accogliente.
4. Durante il riposo se si vuole mantenere il letto caldo, mettere la potenza sul tasto 1 (minimo). Evitare di dormire tenendo la potenza sul numero 2 (massima).
N.B: è consigliabile spegnere la termocoperta scaldaletto durante il riposo
5. Spegnere la termocoperta posizionando su "O" il regolatore di comando e togliere la spina dalla presa di corrente a muro.

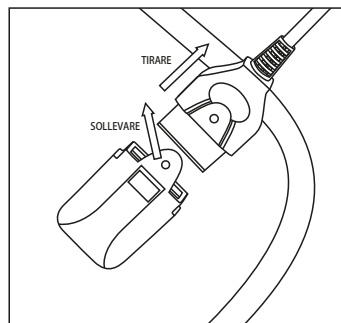
PULIZIA

1. Prima di qualsiasi operazione di pulizia, staccare il cavo di alimentazione del regolatore di comando (per il modello matrimoniale ripetere l'operazione da entrambe le parti) dalla presa situata sulla termocoperta: sollevare la linguetta di bloccaggio ed estrarre il cavo di alimentazione.

ATTENZIONE: non tirare il cavo di alimentazione senza aver sollevato la linguetta di bloccaggio in quanto la presa potrebbe danneggiarsi.

Questo cavo non deve assolutamente essere messo a contatto con l'acqua.

2. La termocoperta può essere pulita con un panno morbido inumidito con un detergente delicato. NON utilizzare solventi industriali tipo benzene, alcool ecc.
3. Lasciare asciugare molto bene in modo naturale all'aria, prima dell'utilizzo.



Lavaggio a mano e in lavatrice

- La termocoperta è lavabile in acqua calda, massimo 40°C, sia a mano che in lavatrice.
- Prima di effettuare il lavaggio controllare i simboli posti sulla etichetta dell'apparecchio e staccare sempre il cavo del regolatore di controllo.
- Per il lavaggio in lavatrice utilizzare un programma delicato, temperatura massima 40°C.
- Anche la centrifuga deve essere delicata.



- Non candeggiare



Asciugatura

- Asciugare all'aria aperta senza utilizzare mollette in quanto potrebbero danneggiare le parti elettriche.
- Non utilizzare asciugacapelli o altri apparecchi simili per accelerare l'asciugatura.
- Deve essere stesa in modo che la dimensione di origine sia mantenuta uguale anche ad asciugatura completata.

- Fare attenzione che i cavi non si siano aggrovigliati, verificare controllando la termocoperta in controluce.
 - Se notate che il prodotto non ha più la forma iniziale o notate problemi di cavi, non utilizzatela ma contattate il rivenditore o il Centro Assistenza per una verifica circa la sicurezza d'uso.
- NON UTILIZZARE la termocoperta se è ancora umida, deve essere utilizzata solo quando è **COMPLETAMENTE ASCIUTTA**.

IMPORTANTE:



NON STIRARE



NON LAVARE A SECCO

MANUTENZIONE

Quando decidete di non utilizzare la termocoperta scaldaletto per un certo periodo, prima di riparla accertatevi che la termocoperta sia completamente fredda.

Fare attenzione a non mettere nessun oggetto sopra alla termocoperta per evitare che si possano formare delle pieghe; questo potrebbe compromettere e danneggiare le parti dell'apparecchio.

Il pelo della termocoperta potrebbe diventare leggermente più scuro con il passare del tempo, ma ciò non ne compromette in nessun modo la sicurezza.

CONTROLLI DI SICUREZZA

E' consigliabile controllare con regolare periodicità i cavi e lo stato della termocoperta per una maggiore sicurezza. Per qualsiasi motivo, dubbio o altro circa il funzionamento **NON** esitate a contattare personale qualificato per un controllo.

DATI TECNICI

BHES2 (150x80 cm)

Alimentazione: 230V~ 50Hz

Consumo nominale: 60W

BHEM2 (160x140 cm)

Alimentazione: 230V~ 50Hz

Consumo nominale: 2x60W

GARANZIA

La garanzia è valida per 2 anni dalla data di acquisto. Dalla garanzia sono esclusi danni che si dovessero verificare per incuria o errato uso dell'apparecchio.

In tal caso la riparazione verrà addebitata al costo.


ATTENZIONE: conservare il documento fiscale comprovante la data di acquisto, e l'imballo originale del prodotto. In caso di malfunzionamento durante il periodo di garanzia, rivolgersi al rivenditore per ricevere le informazioni circa il servizio assistenza in garanzia.

I diritti di garanzia rispondono alla Direttiva 1994/44/CE.

Decreto legislativo n. 24 del 02/02/2002.

SMALTIMENTO



Il simbolo  sul prodotto indica che al termine della sua vita di funzionamento, l'apparecchio, non deve essere trattato come un normale rifiuto ma, essendo un rifiuto speciale, deve essere demolito nelle apposite aree di recupero e smaltimento come previsto dalla Direttiva Comunitaria 2012/19/UE (WEEE).

Provvedendo a smaltire questo prodotto in modo appropriato, si contribuisce ad evitare probabili conseguenze negative per l'ambiente e per la salute dell'uomo dovute alla presenza nel prodotto di sostanze potenzialmente pericolose. Per informazioni più dettagliate sul riciclaggio di questo prodotto, contattare l'ufficio comunale, il servizio locale di smaltimento rifiuti o il negozio in cui è stato acquistato il prodotto. In caso di smaltimento abusivo saranno applicate le sanzioni previste dalla legge vigente.

